

МЕТОДИЧЕСКОЕ ПОСОБИЕ по применению



AMnp-01

Аппарат магнитотерапевтический
с низкочастотным переменным
магнитным полем воздействия

1. НАЗНАЧЕНИЕ АППАРАТА

Аппарат магнитотерапевтический с низкочастотным переменным магнитным полем воздействия АМнп-01 (в дальнейшем – аппарат) сочетает в себе переменное магнитное поле и пульсирующее магнитное поле с магнитной индукцией 10-30 мТл и оказывает воздействие переменным и пульсирующим магнитным полем.

Аппарат предназначен для применения в лечебных, санаторно-курортных учреждениях и на дому по рекомендации врача.

2. ОСНОВНЫЕ ТЕХНИЧЕСКИЕ ХАРАКТЕРИСТИКИ

2.1. Класс электробезопасности – II тип ВФ по ГОСТ Р50267.0.

2.2. Потребляемая аппаратом мощность при питании от сети переменного тока напряжением (220 ± 22) В, частотой $(50\pm 0,5)$ Гц не превышает 30ВА.

2.3. Амплитуда магнитной индукции на рабочей поверхности аппарата при синусоидальной форме тока должна составлять:

- в положении «I» переключателя величины магнитной индукции - $(10\pm 2,5)$ мТл;
- в положении «II» переключателя величины магнитной индукции – $(30\pm 7,5)$ мТл.

2.4. Масса аппарата без фиксирующих ремней не более 0,9 кг.

2.5. Габаритные размеры аппарата 148x114x45мм.

2.6. Средний срок службы аппарата 8 лет.

3. ПРОТИВОПОКАЗАНИЯ К ПРИМЕНЕНИЮ

3.1. Индивидуальная повышенная чувствительность к фактору.

3.2. Состояние после инфаркта миокарда (1-3 мес.).

3.3. Осложненные формы ишемической болезни сердца.

3.4. Стенокардия напряжения III ФК.

3.5. Нарушения сердечного ритма.

3.6. Гипотония.

3.7. Наличие искусственного кардиостимулятора.

3.8. Острое нарушение мозгового кровообращения.

3.9. Острые психозы.

3.10. Недавние кровотечения.

3.11. Беременность.

3.12. Нагноительные заболевания до хирургического лечения.

4. ПОКАЗАНИЯ К ПРИМЕНЕНИЮ

4.1. Заболевания сердечно-сосудистой системы:

- 4.1.1. Ишемическая болезнь сердца. Стабильная стенокардия напряжения I-II кл.
- 4.1.2. Гипертоническая болезнь I стадии.
- 4.1.3. Постинфарктный кардиосклероз.
- 4.1.4. Вегетососудистая дисфункция.

4.2. Травмы и заболевания нервной системы:

- 4.2.1. Преходящие нарушения мозгового кровообращения.
- 4.2.2. Последствия ишемического мозгового инсульта.
- 4.2.3. Последствия травмы позвоночника и спинного мозга.
- 4.2.4. Полинейропатии.
- 4.2.5. Невриты.
- 4.2.6. Невралгии.
- 4.2.7. Неврозы.
- 4.2.8. Неврастения.
- 4.2.9. Каузалгия.
- 4.2.10. Фантомные боли.

4.3. Заболевания периферических сосудов:

- 4.3.1. Облитерирующий атеросклероз.
- 4.3.2. Облитерирующий тромбоангит.
- 4.3.3. Синдром Рейно.
- 4.3.4. Хроническая венозная недостаточность.
- 4.3.5. Диабетические ангиопатии.

4.4. Заболевания и повреждения опорно-двигательного аппарата:

- 4.4.1. Деформирующий остеоартроз.
- 4.4.2. Артриты и полиартриты.
- 4.4.3. Эпикондилиты.
- 4.4.4. Синовиты.
- 4.4.5. Переломы костей, остеомиелиты без секвестрации.
- 4.4.6. Плекситы.
- 4.4.7. Остеофиты пяточной кости.

4.5. Заболевания органов дыхания:

- 4.5.1. Острые пневмонии затяжного течения.
- 4.5.2. Хронический бронхит.
- 4.5.3. Бронхиальная астма.

4.6. Заболевания органов пищеварения:

- 4.6.1. Язвенная болезнь желудка и двенадцатиперстной кишки.

- 4.6.2. Хронический гастрит.
- 4.6.3. Дискинезия желчевыводящих путей.
- 4.6.4. Хронический холецистит.
- 4.6.5. Хронический язвенный колит и др.

4.7. Заболевания ЛОР-органов:

- 4.7.1. Вазомоторный ринит.
- 4.7.2. Риносинусит.
- 4.7.3. Гайморит.
- 4.7.4. Фронтит.
- 4.7.5. Хронический отит.
- 4.7.6. Трахеит.

4.8. Стоматологические заболевания:

- 4.8.1. Пародонтоз.
- 4.8.2. Гингивит.
- 4.8.3. Язвенные поражения слизистой оболочки ротовой полости.
- 4.8.4. Послеоперационные травмы и раны.

4.9. Подострые и хронические заболевания половой системы:

- 4.9.1. Сальпингоофорит.
- 4.9.2. Бесплодие.
- 4.9.3. Климактерический синдром.

4.10. Заболевания кожи:

- 4.10.1. Псориаз.
- 4.10.2. Нейродермит.
- 4.10.3. Трофические язвы.
- 4.10.4. Раны.
- 4.10.5. Ожоги.
- 4.10.6. Обморожения.
- 4.10.7. Пролежни.

5. ПОДГОТОВКА ИЗДЕЛИЯ К РАБОТЕ

5.1. Вставить вилку сетевого шнура в розетку электросети напряжением 220 В, при этом должен зажечься индикатор включения сети.

5.2. Для определения наличия магнитного поля воспользуйтесь индикатором магнитного поля (при наложении на рабочую поверхность аппарата индикатор должен вибрировать). С помощью переключателей проверьте работоспособность всех режимов аппарата.

5.3. Рабочей поверхностью аппарата является сторона, на которой отсутствуют переключатели. Для проведения процедуры необходимо приложить прибор рабочей поверхностью на

выбранный участок тела.

5.4. Фиксация аппарата осуществляется различными способами:

- с помощью ремня длиной 0,5м (позволяет фиксировать аппарат на ноге, руке и т.д.);
- с помощью ремня 1,5м (позволяет фиксировать аппарат на плече, спине, обернуть ремень вокруг талии и т.д.);
- без фиксации ремнем (аппарат установить на нужном участке тела, при необходимости придерживать рукой).

5.5. После окончания процедуры отключить аппарат от сети.

6. РЕЖИМ РАБОТЫ ПРИБОРА

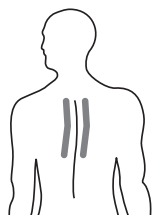
Возраст	Время
до 4 лет	7 мин.
с 4 до 7 лет	10 мин
с 7 до 13 лет	15 мин
старше 13 лет	по дозировкам взрослого

7. МЕТОДИКИ ПРИМЕНЕНИЯ

ЗАБОЛЕВАНИЯ СЕРДЕЧНО-СОСУДИСТОЙ СИСТЕМЫ

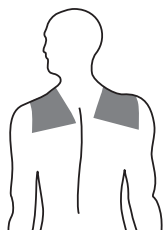
Ишемическая болезнь сердца. Стабильная стенокардия напряжения I-II кл.

Расположение переключателей: переключатель **РР** в положении ~, переключатель **ВМИ** в положении II. Воздействие осуществляют на уровне грудных позвонков в межлопаточной области. Лечебная доза: продолжительность сеанса магнитотерапии 15 мин., ежедневно. Курс лечения: 12 процедур.



Гипертоническая болезнь I стадии

Расположение переключателей: **РР** в положении ~, переключатель **ВМИ** в положении II. С 5-7 дня лечения - переключатель **РР** в положении ~, переключатель **ВМИ** в положении II.



Воздействие осуществляется в положении больного «лежа на животе». Необходимо располагать аппарат вдоль позвоночника и над областью воротниковой зоны.

Лечебная доза: продолжительность магнитотерапии 15-20 мин., ежедневно или через день.

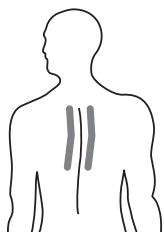
Курс лечения: 12 процедур.

Постинфарктный кардиосклероз

Расположение переключателей: переключатель **РР** в положении ~, переключатель **ВМИ** в положении II. Воздействие осуществляют на уровне грудных позвонков в межлопаточной области.

Лечебная доза: продолжительность магнитотерапии 15 мин., ежедневно.

Курс лечения: 12 процедур.



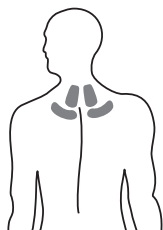
Вегетососудистая дисфункция

Расположение переключателей: при выраженных болях в первые 1-5 дней переключатель **РР** в положении ~, переключатель **ВМИ** в положении II. С 5 -7 дня лечения – переключатель **РР** в положении ~, переключатель **ВМИ** в положении II.

Воздействие осуществлять в положении больного «лежа на животе». Располагать аппарат вдоль позвоночника по задней поверхности шеи в надлопаточной и межлопаточной зонах, на область воротниковой зоны (надплечий).

Лечебная доза: продолжительность магнитотерапии 10-15 мин., ежедневно.

Курс лечения: 12 процедур.



ТРАВМЫ И ЗАБОЛЕВАНИЯ НЕРВНОЙ СИСТЕМЫ

Преходящие нарушения мозгового кровообращения, последствия ишемического мозгового инсульта, невроты, неврастения

Расположение переключателей: при выраженных болях в первые 1-5 дней переключатель **РР**

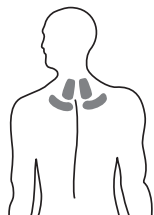
в положении ~, переключатель **ВМИ** в положении II. С 5 - 7 дня лечения переключатель РР в положении ^^, переключатель ВМИ в положении II.

Воздействие осуществлять в положении больного «лежа на животе».

Располагать аппарат вдоль позвоночника по задней поверхности шеи в надлопаточной и межлопаточной зонах, на область воротниковой зоны (надплечий).

Лечебная доза: продолжительность магнитотерапии 10-15 мин., ежедневно.

Курс лечения: 12 процедур.



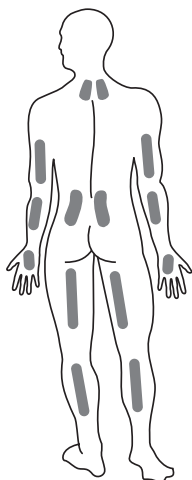
Последствия травмы позвоночника и спинного мозга, полинейропатии, невриты, невралгии, каузалгия, фантомные боли

Расположение переключателей: переключатель **РР** в положении ~, переключатель **ВМИ** в положении II, в последующем переключатель РР в положении ^^, переключатель ВМИ в положении II.

Воздействовать последовательно на область пораженных конечностей (предплечий и/или голеней) по зонам болей и нарушения чувствительности, а также на соответствующие отделы спинного мозга: для рук на область задней поверхности шеи, а для ног – на область поясницы.

Лечебная доза: продолжительность сеанса суммарно не более 30 минут в день; воздействие не более, чем на два поля в день, ежедневно.

Курс лечения: 12 процедур.



ЗАБОЛЕВАНИЯ ПЕРИФЕРИЧЕСКИХ СОСУДОВ

Облитерирующий атеросклероз, облитерирующий тромбоангит, хроническая венозная недостаточность, диабетические ангиопатии

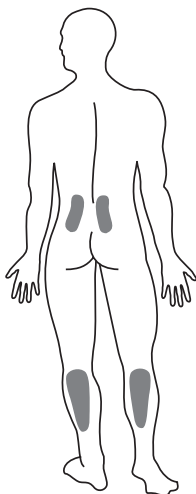
Расположение переключателей: переключатель **РР** в положении ~, переключатель **ВМИ** в положении II.

С 5-6 дня - переключатель **РР** в положении \sim , переключатель **ВМИ** в положении **II**.

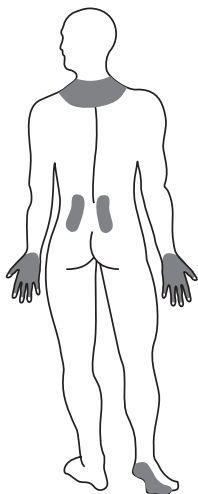
Воздействовать паравертебрально (вдоль позвоночника) и на область икроножных мышц.

Лечебная доза: продолжительность сеанса суммарно не более 30 минут в день; воздействие не более чем на два поля в день, ежедневно.

Курс лечения: 12 процедур.



Синдром Рейно



Расположение переключателей: задняя поверхность шеи – переключатель **РР** в положении \sim , переключатель **ВМИ** в положении **II**. Поясничная область – переключатель **РР** в положении \sim , переключатель **ВМИ** в положении **II**.

Лечение начинают с воздействия на область задней поверхности шеи, а затем на кисти рук. Другая область воздействия – поясничная область, затем область стоп. Воздействие на верхние и нижние конечности и соответствующие зоны позвоночника чередовать по дням.

Лечебная доза: продолжительность сеанса суммарно не более 30 минут в день; воздействие не более, чем на два поля в день, ежедневно.

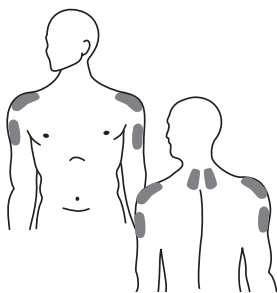
Курс лечения: 12 процедур.

ЗАБОЛЕВАНИЯ И ПОВРЕЖДЕНИЯ ОПОРНО-ДВИГАТЕЛЬНОГО АППАРАТА

Деформирующий остеоартроз, артриты и полиартриты плечевого сустава

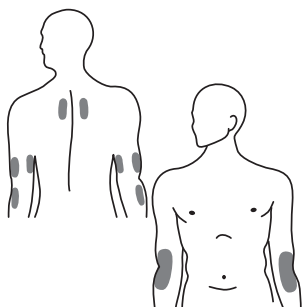
Расположение переключателей: в первые 3-5 дней переключатель **РР** в положении \sim , переключатель **ВМИ** в положении **II**, в последующем - переключатель **РР** в положении \sim , переключатель **ВМИ** в положении **II**.

Воздействовать на область пораженного сустава и заднюю поверхность шейного отдела позвоночника с соответствующей стороны (слева или справа).
 Лечебная доза: время воздействия 20 мин. (детям до 4 лет – 7 мин., с 4 до 7 лет – 10 мин., с 7 до 13 лет – 15 мин, далее по дозировкам взрослого).
 Курс лечения: 12 процедур.



Локтевого сустава

Расположение переключателей: в первые 3-5 дней – переключатель **PP** в положении ~, переключатель **ВМИ** в положении II, последующие дни – переключатель **PP** в положении ^, переключатель **ВМИ** в положении II.

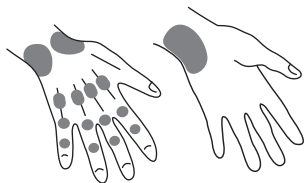


Воздействовать на область пораженного сустава и соответствующего сегмента спинного мозга. В первые 3-5 дней воздействовать на область сустава с внутренней и наружной стороны на соответствующую сегментарную зону по задней поверхности шеи.

Лечебная доза: время воздействия – 20 мин. (детям до 4 лет – 7 мин., с 4 до 7 лет – 10 мин, с 7 до 13 лет – 15 мин, далее по дозировкам взрослого).
 Курс лечения: 12 процедур.

Лучезапястного сустава, межфаланговых суставов кисти

Расположение переключателей: в первые 5 дней – переключатель **PP** в положении ~, переключатель **ВМИ** в положении II, последующие дни – переключатель **PP** в положении ^, переключатель **ВМИ** в положении II.



Воздействовать на область проблемного сустава

или межфаланговых сочленений кисти и соответствующего сегмента спинного мозга.

Лечебная доза: время воздействия – 20 мин. (детям до 4 лет – 7 мин., с 4 до 7 лет – 10 мин., с 7 до 13 лет – 15 мин., далее по дозировкам взрослого). Целесообразно проводить процедуру 2 раза в день.

Курс лечения: 12 процедур.

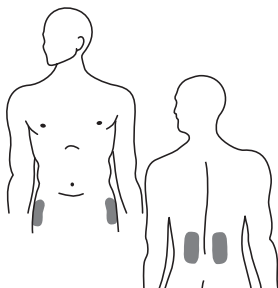
Тазобедренного сустава

Расположение переключателей: в первые 3 - 5 дней – переключатель **PP** в положении ~, переключатель **ВМИ** в положении II, последующие дни – переключатель **PP** в положении ^^, переключатель **ВМИ** в положении II.

Воздействовать на область проблемного сустава и соответствующего сегмента спинного мозга по задней поверхности спины.

Лечебная доза: время воздействия – 20 мин. (детям до 4 лет – 7 мин., с 4 до 7 лет – 10 мин., с 7 до 13 лет – 15 мин., далее по дозировкам взрослого). Для получения большего эффекта целесообразно использовать два аппарата, поместив сустав между рабочими поверхностями аппаратов.

Курс лечения: 12 процедур.

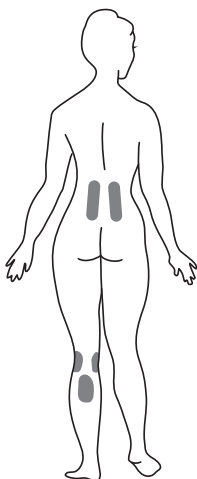


Коленного сустава

Расположение переключателей: в остром периоде – переключатель **PP** в положении ~, переключатель **ВМИ** в положении II, в последующие дни - переключатель **PP** в положении ^^, переключатель **ВМИ** в положении II.

Воздействовать на рефлексогенную зону по задней поверхности поясницы, по средней линии верхней трети задней поверхности голени.

Воздействие на внутреннюю и наружную поверхности колен-



ного сустава, на область подколенной ямки.
Лечебная доза: время воздействия 15 мин. (детям до 4 лет – 7 мин., с 4 до 7 лет – 10 мин, с 7 до 13 лет – 15 мин., далее по дозировкам взрослого).
Курс лечения: 12 процедур.

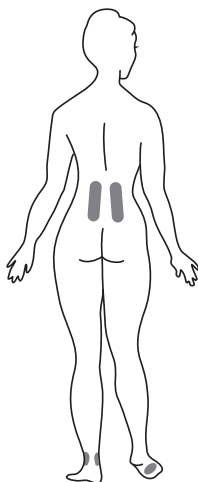
Голеностопного сустава

Расположение переключателей: в остром периоде – переключатель **РР** в положении ~, переключатель **ВМИ** в положении II, последующие дни – переключатель **РР** в положении ^, переключатель **ВМИ** в положении II.

Воздействовать на рефлексогенную зону по задней поверхности поясницы, на внутреннюю и наружную поверхности голеностопного сустава, подошвенную поверхность стопы в области плюсны.

Лечебная доза: время воздействия – 15 мин.

Курс лечения: 12 процедур.



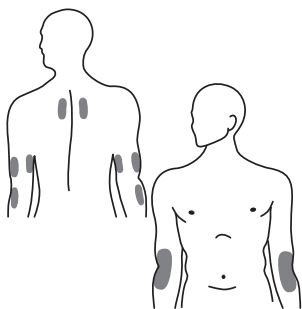
Эпикондилиты Локтевого сустава

Расположение переключателей: первые 3-5 дней – переключатель **РР** в положении ~, переключатель **ВМИ** в положении II, в последующие дни – переключатель **РР** в положении ^, переключатель **ВМИ** в положении II.

Воздействовать на область пораженного сустава и заднюю поверхность шейного отдела позвоночника с соответствующей стороны (слева или справа).

Лечебная доза: время воздействия 20 мин. (детям до 4 лет – 7 мин., с 4 до 7 лет – 10 мин., с 7 до 13 лет – 15 мин., далее по дозировкам взрослого).

Курс лечения: 12 процедур.



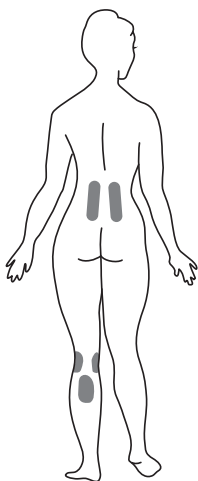
Коленного сустава

Расположение переключателей: в остром периоде – переключатель **РР** в положении ~, переключатель **ВМИ** в положении II, в последующие дни – переключатель **РР** в положении ^, а переключатель **ВМИ** в положении II.

Воздействовать на рефлексогенную зону по задней поверхности поясницы, а также по средней линии верхней трети задней поверхности голени. Воздействие на внутреннюю и наружную поверхности коленного сустава, а также на область подколенной ямки.

Лечебная доза: время воздействия – 15 мин. (детям до 4 лет – 7 мин., с 4 до 7 лет – 10 мин., с 7 до 13-15 мин, далее по дозировкам взрослого).

Курс лечения: 12 процедур.



Синовиты

Расположение переключателей: в первые 3-5 дней - переключатель **РР** в положении ~, переключатель **ВМИ** в положении II, в последующем – переключатель **РР** в положении ^, переключатель **ВМИ** в положении II.

Воздействовать через повязку на область поражённого сустава и соответствующего сегмента спинного мозга: для суставов рук – на область задней поверхности шеи, для суставов ног – на область поясницы.

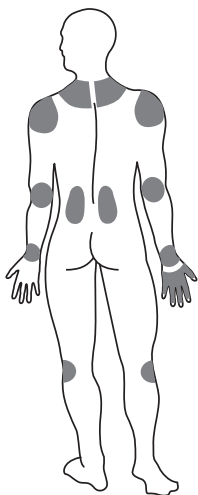
Лечебная доза: время воздействия на один сустав

или сегментарную зону 15 мин.

(детям до 4 лет – 7 мин., с 4 до 7 лет – 10 мин., с 7 до 13 лет — 15 мин., далее по дозировкам взрослого).

При одной процедуре воздействовать не более чем на 2 поля. Процедуры можно проводить дважды в день: утром и вечером.

Курс лечения: 12 процедур.



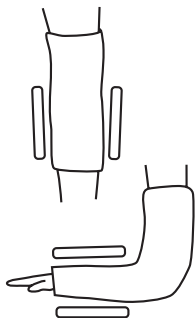
Переломы костей, остеомиелиты без секвестрации

Расположение переключателей: на первой неделе лечения – переключатель **РР** в положении ~, переключатель **ВМИ** в положении II. В последующем – переключатель **РР** в положении ∞, переключатель **ВМИ** в положении II.

Воздействие проводить на область перелома. При наличии гипсового лангета необходимо использовать два аппарата, поместив поврежденную конечность между рабочими поверхностями аппаратов.

Лечебная доза: время воздействия – 15 мин. 2-3 раза в день через 3-5 часов (детям до 4 лет – 7 мин., с 4 до 7 лет – 10 мин., с 7 до 13 лет – 15 мин., далее по дозировкам взрослого).

Курс лечения: 12 процедур.



Плекситы

Расположение переключателей: переключатель **РР** в положении ∞, переключатель **ВМИ** в положении II.

Воздействовать на воротниковую зону, рефлексогенные зоны шейного или поясничного отдела позвоночника.

Лечебная доза: время воздействия – 15 мин. (детям до 4 лет – 7 мин., с 4 до 7 лет – 10 мин., с 7 до 13 лет – 15 мин., далее по дозировкам взрослого).

Курс лечения: 12 процедур.



Остеофиты пяточной кости

Расположение переключателей: в начале курса – переключатель **РР** в положении ~, переключатель **ВМИ** в положении II. С 3-4 дня лечения – переключатель **РР** в положении ∞, переключатель **ВМИ** в положении II.

Воздействовать на область пяточной кости



в месте максимальной болезненности.
Лечебная доза: время воздействия – 15 мин.
(детям до 4 лет – 7 мин. , с 4 до 7 лет – 10 мин,
с 7 до 13 лет – 15 мин, далее по дозировкам
взрослого). Курс лечения: 12 процедур.

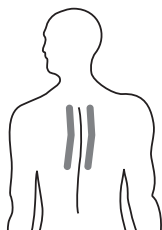
ЗАБОЛЕВАНИЯ ОРГАНОВ ДЫХАНИЯ

Острые пневмонии затяжного течения, хронический бронхит, бронхиальная астма

Расположение переключателей:
переключатель **РР** в положении \sim ,
переключатель **ВМИ** в положении **II**.
Воздействовать на область грудного
отдела позвоночника.

Лечебная доза: продолжительность
магнитотерапии – 15 мин.
(детям до 4 лет – 7 мин., с 4 до
7 лет – 10 мин., с 7 до 13 лет – 15 мин,
далее по дозировкам взрослого).

Курс лечения: 12 процедур.



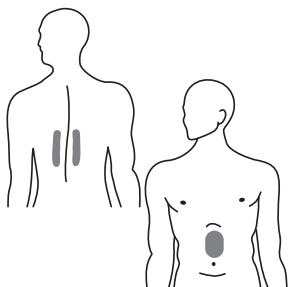
ЗАБОЛЕВАНИЯ ОРГАНОВ ПИЩЕВАРЕНИЯ

Язвенная болезнь желудка и двенадцатиперстной кишки, хронический гастрит, дискинезия желчевыводящих путей, хронический холецистит

Расположение переключателей:
переключатель **РР** в положении \sim ,
переключатель **ВМИ** в положении **II**.
Воздействовать паравертебрально
(вдоль позвоночника) на область
эпигастрия и верхнюю часть
передней стенки живота. Поля
чередовать по дням.

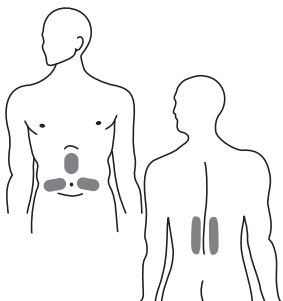
Лечебная доза: продолжительность
магнитотерапии – 15 мин. (детям до 4 лет – 7 мин. , с 4 до 7
лет – 10 мин., с 7 до 13 лет – 15 мин., далее по
дозировкам взрослого).

Курс лечения: 12 процедур.



Хронический язвенный колит

Расположение переключателей: переключатель **PP** в положении \sim , переключатель **ВМИ** в положении **II**. Воздействовать паравертебрально (вдоль позвоночника) на область эпигастрия и нижнюю часть передней стенки живота, ежедневно чередовать на одно из указанных полей. Лечебная доза: продолжительность магнитотерапии – 15 мин. (детям до 4 лет – 7 мин. , с 4 до 7 лет – 10 мин, с 7 до 13 лет – 15 мин, далее по дозировкам взрослого). Курс лечения: 12 процедур.



ЗАБОЛЕВАНИЯ ЛОР-ОРГАНОВ

Вазомоторный ринит, риносинусит, гайморит, фронтит, хронический отит, трахеит

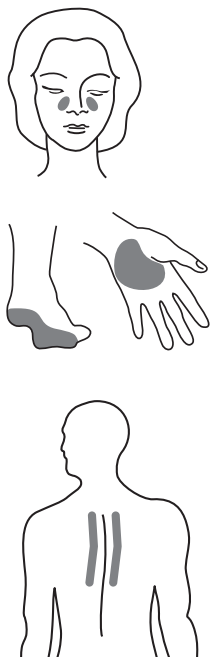
Расположение переключателей: переключатель **PP** в положении \sim , переключатель **ВМИ** в положении **II**.

Области воздействия:

- область проекции гайморовых пазух;
- ладони и стопы;
- вдоль позвоночника (межлопаточная область).

Воздействие осуществляется контактно.

Лечебная доза: продолжительность сеанса магнитотерапии на область лица по 5 мин. с каждой стороны, на ладони или стопы по 10 мин. с каждой стороны, паравертебрально (вдоль позвоночника) по 10 мин. с каждой стороны. Выбор зон осуществлять под контролем врача. Суммарно одна процедура не должна превышать 30 мин.(детям до



7 лет продолжительность воздействия уменьшить вдвое). Курс лечения: 10 процедур.

СТОМАТОЛОГИЧЕСКИЕ ЗАБОЛЕВАНИЯ

Пародонтоз, гингивит, язвенные поражения слизистой оболочки ротовой полости, послеоперационные травмы и раны

Расположение переключателей: переключатель **РР** в положении \sim , переключатель **ВМИ** в положении **II**.

Аппарат располагают контактно на поверхности щёк поочередно с обеих сторон, захватывая области проекции верхней и нижней челюсти.

Лечебная доза: продолжительность магнитотерапии – 10 мин. с каждой стороны (детям до 7 лет продолжительность воздействия уменьшить вдвое).

Курс лечения: 12 процедур.



ПОДОСТРЫЕ И ХРОНИЧЕСКИЕ ЗАБОЛЕВАНИЯ ПОЛОВОЙ СИСТЕМЫ

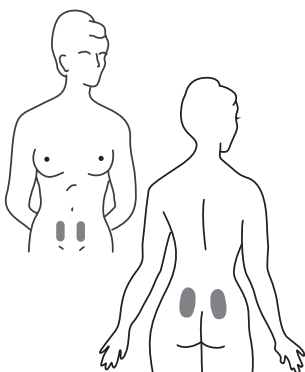
Сальпингоофорит, бесплодие

Расположение переключателей: в первые 3-5 дней – переключатель **РР** в положении \sim , а переключатель **ВМИ** в положении **II**, в последующем – переключатель **РР** в положении \sim , переключатель **ВМИ** в положении **II**.

Воздействие производится симметрично на проекцию тела матки и придатков, а также на рефлексогенную зону (поясничная область).

Лечебная доза: суммарное время воздействия не более 30 мин. в день.

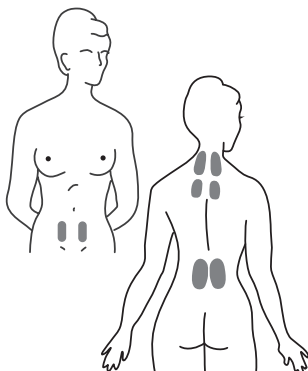
Курс лечения: 12 процедур.



Климактерический синдром

Расположение переключателей: переключатель **РР** в положении ∞ , переключатель **ВМИ** в положении **II**.

Воздействовать паравертебрально (вдоль позвоночника) на шейный, грудной, поясничный отделы позвоночника, воротниковую зону, нижнюю часть передней стенки живота.



Лечебная доза: суммарное время воздействия – не более 30 мин. в день. В рамках одной процедуры воздействовать не более чем на 2 поля. Курс лечения: 12 процедур.

ЗАБОЛЕВАНИЯ КОЖИ

Псориаз, нейродермит

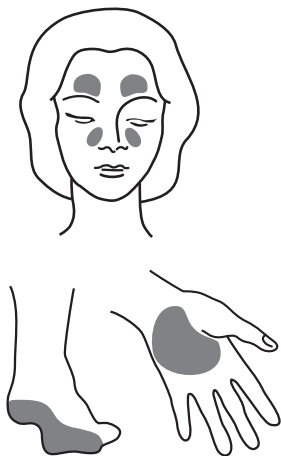
Расположение переключателей: переключатель **РР** в положении ∞ , переключатель **ВМИ** в положении **II**.

Воздействовать на области высыпаний контактно через хлопчатобумажную салфетку.

Лечебная доза: 10-15 мин. на каждую из проблемных зон.

Суммарно одна процедура не должна превышать 20-30 мин. В рамках одной процедуры воздействовать не более чем на 3 зоны (детям до 7 лет продолжительность воздействия уменьшить вдвое).

Курс лечения: 12 процедур.



Трофические язвы, раны, ожоги, обморожения, пролежни

!!! При проведении процедуры возможно усиление болей за счёт притока крови. Эти неприятные ощущения исчезают сразу после окончания процедуры.

Расположение переключателей: в начале курса – переключатель **РР** в положении ~, переключатель **ВМИ** в положении II. С третьего дня – переключатель **РР** в положении ~~, переключатель **ВМИ** в положении II.

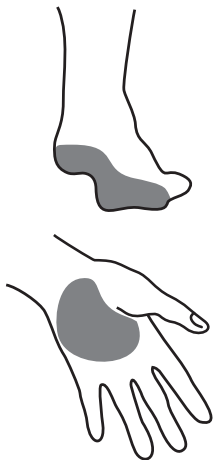
Воздействовать на область поражения бесконтактно.

Прибор располагать рабочей поверхностью на расстоянии 0,5-1 см от поверхности поврежденной кожи или проводить лечение контактно через асептическую повязку.

Дополнительно для стимуляции иммунной системы производить воздействие на ладонную поверхность кистей рук и подошвенную поверхность стоп.

Лечебная доза: 10-15 мин. на каждую из проблемных зон. Суммарно одна процедура не должна превышать 20-30 мин. (детям до 7 лет продолжительность воздействия уменьшить вдвое).

Курс лечения: 12 процедур.




СЕРТИФИКАТЫ / РАЗРЕШИТЕЛЬНАЯ ДОКУМЕНТАЦИЯ

Аппарат магнитотерапевтический с низкочастотным переменным магнитным полем воздействия зарегистрирован в Федеральной службе по надзору в сфере здравоохранения (РОСЗДРАВНАДЗОР).



Регистрационное удостоверение на медицинское изделие № РЗН 2009/04666



Сертификат соответствия



КОНТАКТЫ

ООО «Академия Здоровья»
603002, г. Нижний Новгород
ул. Интернациональная, д. 100, к. 11

тел. (831) 2600-300
e-mail: shop@a-zdor.ru

az-mt.ru

